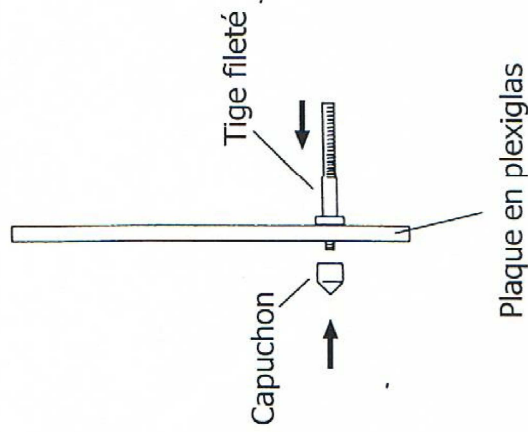


1

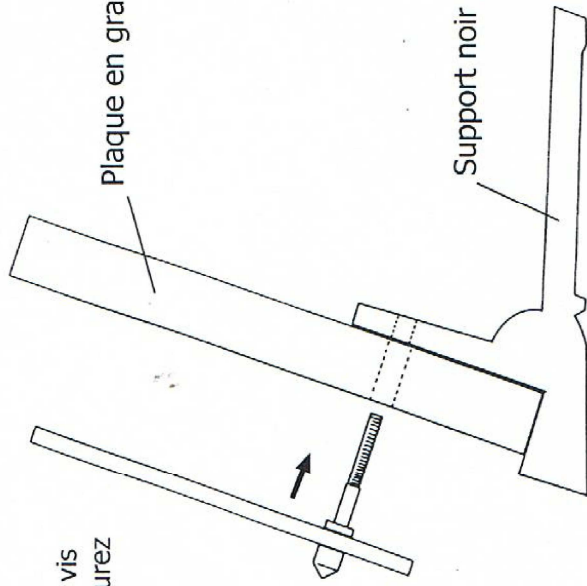
Insérer dans chaque trou de la plaque en plexiglas, deux vis que vous aurez préalablement démunies de leurs capuchons, rondelles et écrous.

Visser ensuite le capuchon sur la vis.
Voir croquis.



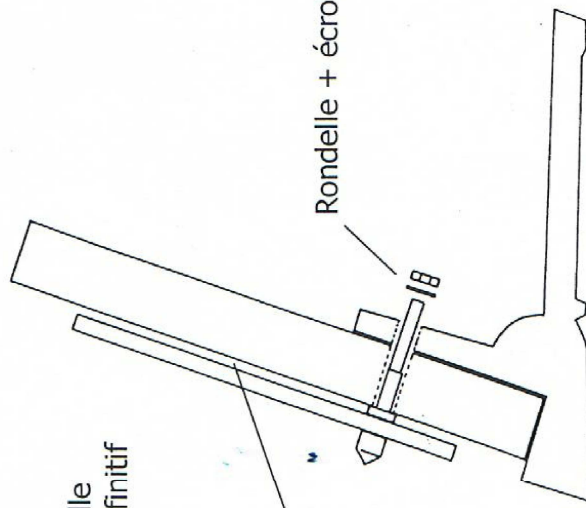
2

Positionner l'ensemble plexiglas et vis sur la plaque en granit que vous aurez préalablement posée sur les deux supports en aluminium noir.



3

Pour finir, visser l'écrou avec sa rondelle sur la vis et utiliser pour le serrage définitif une pince ou une clé de 7mm.



IMPORTANT:

L'espace obtenu entre le granit et la plaque en plexiglas, permet un passage d'air et évite ainsi toute humidité.

MONTAGE d'une plaque 300x150 mm Vue de coupe

Composition d'une plaque:

- 1 plaque lourde en granit
- 1 plaque en plexiglas avec reproduction des textes et insignes
- 2 visseries complètes
- 2 supports en aluminium noir.



LE COMPTOIR
DU PROTOCOLE

Soritech - 34970 Lattes - 04 99 137 222
www.comptoirduprotocole.com